



# COMMENT ATTRAPER UNE BREBIS ?

## Les points clés





# DÉPLACER INDIVIDUELLEMENT

## La brouette



## La ganache




## Le déplacement latéral




# ASSEOIR / COUCHER

## Méthode du pivot




## Méthode de la patte arrière



## ASSEOIR / COUCHER

### Méthode avec le crochet




Méthode à utiliser avec parcimonie et maîtrise.

Attraper l'animal avec le crochet. Lever la patte de la brebis avec le crochet d'une main et appliquer une pression sur la hanche de l'autre main.

La brebis sera déséquilibrée et se couchera au sol.

### Asseoir / coucher et immobiliser avec le pied




Positionner un pied sous l'épaule de la brebis couchée, celle-ci sera bloquée et ne pourra se relever.

L'animal assis peut être immobilisé en bloquant son encolure à l'aide des genoux.

Dans les deux cas, l'animal est immobilisé, les mains restent libres pour réaliser des soins.

### Cas de mise bas difficile



Bloquer l'animal couché avec un pied sous son épaule ou par le biais d'un tas de paille.

Intervenir ensuite sur l'arrière de l'animal.